

楽しくつくって、おいしく食べよう

なす



なす栽培ポイント

- なすは1株の収穫量がさほど多くないので、2~3株育てると毎日収穫する事ができます。
- 1株の大きさが60~70cm程に成長しますので株を植えるときは、余り近くに植えないようにしましょう。
- 7~8月に繰り返し剪定をして短く切り戻すと、新しい枝が出てきて秋茄子の収穫もできます。

オルトランの決め手は優れた浸透移行性！



作物に
オルトランを
まく

吸収され、
ひろがり、
作物全体を
ガード

長く安定した
殺虫効果



害虫防除は、まいて安心！

オルトラン[®]粒剤

農林水産省登録
第19993号

適用作物と使用方法


作物名	適用病害虫名	使用量	使用時期	本剤の使用回数	使用方法	アセフェートを含む農薬の総使用回数
なす	アブラムシ類 アザミウマ類 オンシツコナジラミ	3~6kg/10a (1~2g/株)	定植時	1回	作条散布 又は 植穴処理	1回

なすの栽培方法



1 苗の準備～定植適期苗

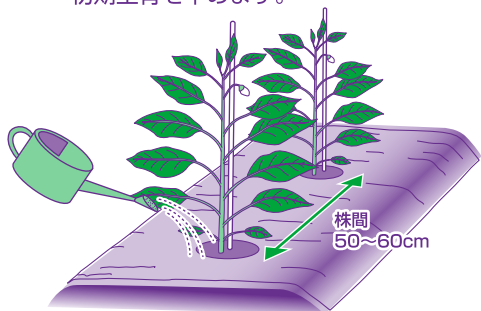
購入した苗が若苗の場合は12～15cmポットなどに鉢上げして育苗します。



一番花が開花直前(蕾が紫色に着色しはじめる)になったら定植適期です。

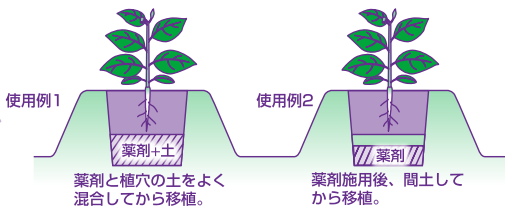
2 植えつけ

株元にたっぷり灌水することで活着、初期生育を早めます。



定植時植穴処理

地温が15℃以上の時に十分灌水した鉢を深植に注意して植えつけます。



オルトラン粒剤の使い方

3 更新剪定

強い枝の枝元から2～3節強めの側枝を残して切ります。



剪定後追肥を行ないます。稲ワラなどを足すと乾燥防止になります。

チャック付になりました!



新パッケージ



4 収穫

開花から20日程の未熟果を収穫しましょう。実につやがあるうちに食べましょう。

農薬は正しく使しましょう。
●ラベルをよく読んでください。●ラベルの記載以外には使用しないでください。●本剤は小児の手の届く所には置かないでください。●空袋は圃場等に放置せず適切に処理してください。

アリスタライサイエンス株式会社

〒104-6591 東京都中央区明石町8-1 TEL.03-3547-4416 FAX.03-3547-4695 <http://www.arystallifescience.jp>

16.02/OR2/EP/A/T