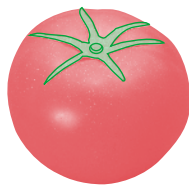


楽しくつくって、おいしく食べよう

トマト



トマト栽培ポイント

- 生育適温は昼間25℃前後、夜間16～17℃です。
- 生育には強い光を必要とします。30℃を超える環境では着果が劣り、弱光では生理障害(異常茎、落果、空洞果など)が発生しやすくなります。
- 生育期間を通じて灌水の影響を大きく受けるので、水管理には注意しましょう。


オルトランの決め手は優れた浸透移行性！



作物に
オルトランを
まく

吸収され、
ひろがり、
作物全体を
ガード

長く安定した
殺虫効果



害虫防除は、まいて安心！

オルトラン[®] 粒剤

農林水産省登録
第19993号

適用作物と使用方法

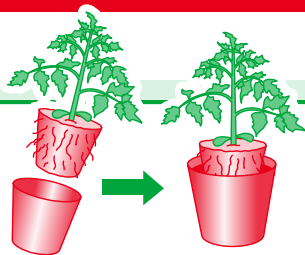
作物名	適用病害虫名	使用量	使用時期	本剤の使用回数	使用方法	アセフェートを含む農薬の総使用回数
トマト	アブラムシ類 オンシツコナジラミ	3～6kg/10a (1～2g/株)	定植時	1回	作条散布 又は 植穴処理	1回

トマトの栽培方法



1 鉢上げ

苗を購入したら15cmポットに鉢上げて育苗土を足します。



草丈が30cm位になって本葉が8~9枚で2番花が開花したら定植適期苗です。

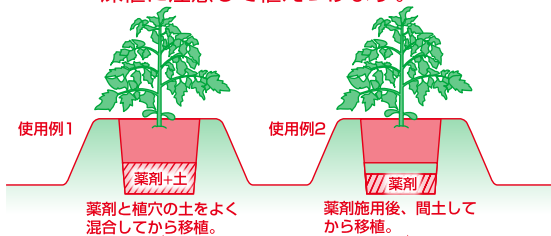
2 支柱立て植えつけ

植えつけ前に支柱を立てておきます。




定植時植穴処理

地温が15℃位の時に十分灌水した鉢を深植に注意して植えつけます。



オルトラン粒剤の使い方


3 芽かき



わき芽は5cm位までの小さいうちに取りましょう。

4 追肥・土寄せ

溝をつけ、肥料を施してから土を寄せます。



チャック付になりました!

新パッケージ



5 収穫

開花後約60日で色づきます。完熟させてから収穫しましょう。

農薬は正しく使しましょう。

●ラベルをよく読んでください。●ラベルの記載以外には使用しないでください。●本剤は小児の手の届く所には置かないでください。●空袋は農場等に放置せず適切に処理してください。

アリスタライフサイエンス株式会社

〒104-6591 東京都中央区明石町8-1 TEL.03-3547-4416 FAX.03-3547-4695 <http://www.arystallifescience.jp>

16.02/OR②/TM/A/T